


Mesures (> 1000)


330 / 20

❖ Inscrivez les **dimensions** indiquées par les flèches :




❖ Repérez par un **trait fin vertical** les dimensions suivantes : 981 ; 1011 ; 1035 ; 1209 mm.

❖ Inscrivez les **dimensions** indiquées par les flèches :



❖ Inscrivez les **dimensions** indiquées par les flèches :



❖ Quelle est la **plus grande mesure** que l'on peut effectuer avec le mètre ci-dessus ? Donnez la réponse en **millimètres** et en **mètres** :